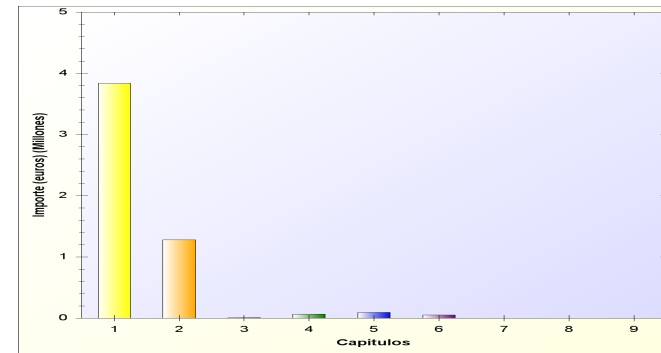
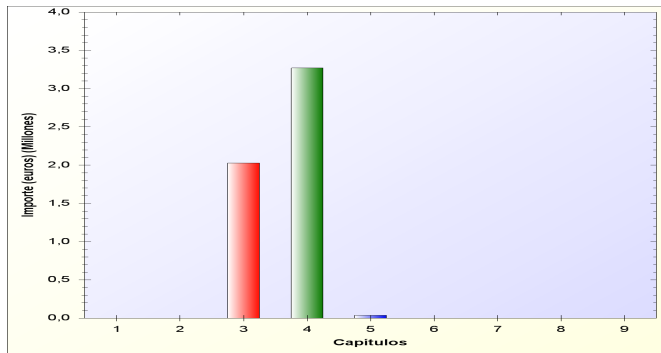


Gerencia Municipal de Urbanismo

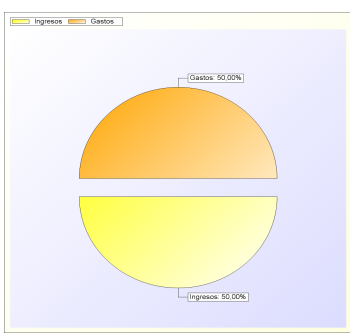
RESUMEN DE LOS ESTADOS DE GASTOS E INGRESOS POR CAPITULOS

EJERCICIO 2016

ESTADO DE INGRESOS			ESTADO DE GASTOS		
A) OPERACIONES CORRIENTES	5.335.746,20		A) OPERACIONES CORRIENTES	5.191.657,79	
1 Impuestos directos		0,00	1 GASTOS DE PERSONAL.		3.837.503,17
2 Impuestos indirectos		0,00	2 GASTOS CORRIENTES EN BIENES Y SERVICIOS		1.279.364,63
3 Tasas, precios públicos y otros ingresos	2.028.508,61		3 GASTOS FINANCIEROS		7.000,00
4 Transferencias corrientes	3.269.989,59		4 TRANSFERENCIAS CORRIENTES		67.789,99
5 Ingresos patrimoniales		37.248,00	B) FONDO DE CONTINGENCIA	91.888,41	
B) OPERACIONES DE CAPITAL	0,00		5 FONDO DE CONTINGENCIA Y OTROS		91.888,41
6 Enajenación de inversiones reales		0,00	C) OPERACIONES DE CAPITAL	52.200,00	
7 Transferencias de capital		0,00	6 INVERSIONES REALES		52.200,00
C) OPERACIONES FINANCIERAS	0,00		7 TRANSFERENCIAS DE CAPITAL		0,00
8 Activos financieros		0,00	D) OPERACIONES FINANCIERAS	0,00	
9 Pasivos financieros		0,00	8 ACTIVOS FINANCIEROS		0,00
			9 PASIVOS FINANCIEROS		0,00
TOTAL INGRESOS	5.335.746,20		TOTAL GASTOS	5.335.746,20	



OPERACIONES NO FINANCIERAS

	IMPORTE		IMPORTE
IMPORTAN INGRESOS	5.335.746,20		5.335.746,20
IMPORTAN GASTOS	5.335.746,20		5.283.546,20
NIVELADO			52.200,00
		DIFERENCIA	52.200,00